



Curriculum Vitae Europass



Informazioni personali

Cognome(i)/Nome(i) **TOMARCHIO ALESSANDRO**
Indirizzo(i) 63, Via Pantelleria, 97010, Ragusa, Italia
Telefono(i) +39 3206014935
Codice Fiscale TMRLSN80R10C351J
E-mail alessandro.tomarchio@pec.libero.it
tomarchio.a@ospedale.cuneo.it

Cittadinanza Italiana

Data di nascita 10 ottobre 1980

Sesso Maschile

Esperienza professionale

Attuale posizione lavorativa Dirigente Medico I Livello, U.O.C. di Ortopedia e Traumatologia; A.S.O. "Santa Croce e Carle", Cuneo. Direttore Dott. L. Piovani; Ospedale Hub di riferimento provinciale, DEA II livello Ente di rilievo nazionale e di alta specializzazione D.P.C.M. 23.4.1993

Date **Dal 5 ottobre 2017 a tutt'oggi**

Lavoro o posizione ricoperti Dal 29 settembre 2022, protocollo n.34660, affidamento incarico dirigenziale, integrazione contratto individuale con delibera n.470 del 29/09/2022, Elevata specialista (ES2) in "Attività di chirurgia super specialistica della mano e del polso, anche in riferimento a chirurgia ricostruttiva delle lesioni periferiche, chirurgia ambulatoriale"

Dal 11 giugno 2019 (delib. 296 del 7.6.2019) incarico dirigenziale: SRA1, in "Chirurgia della mano e chirurgia ambulatoriale del rachide. Specialista in chirurgia ricostruttiva delle lesioni periferiche"

Principali attività e responsabilità Medico chirurgo specialista in ortopedia e traumatologia [attività di sala operatoria, sala gessi, gestione dei reparti di degenza distinti per intensità di cura, ambulatorio specialistico (ginocchio, spalla, anca, bacino, piede, responsabile dell'ambulatorio mano / polso), consulenze di pronto soccorso]. Responsabile designato per la gestione chirurgica / ambulatoriale delle patologie della mano e del polso.

Nome e indirizzo del datore di lavoro Azienda Ospedaliera Santa Croce e Carle di Cuneo, DEA II livello; Ospedale Hub provincia di Cuneo

Date **Dal 1 gennaio 2013 al 4 ottobre 2017**

Lavoro o posizione ricoperti

Dirigente Medico I Livello, U.O.C. di Ortopedia e Traumatologia, Ospedale "R. Guzzardi", Vittoria (Rg); ASP 7 Ragusa. Direttore Prof. T.C. Russo. Riconosciuto centro di riferimento nazionale dalla Società Italiana di Chirurgia Vertebrale e Gruppo Italiano Scoliosi (SICV & GIS)

Principali attività e responsabilità

Medico chirurgo specialista in ortopedia e traumatologia (attività di sala operatoria, sala gessi, gestione del reparto di degenza, ambulatorio specialistico, consulenze di pronto soccorso, ambulatorio Osteoporosi

Nome e indirizzo del datore di lavoro

Azienda Sanitaria Provinciale di Ragusa, Piazza Papa Giovanni XXIII, Cap 97019, Vittoria (Rg)

Date

Dal 1 agosto 2007 al 30 luglio 2012

Lavoro o posizione ricoperti

Medico in formazione specialistica in Ortopedia e Traumatologia; Clinica Ortopedica Ospedale "Vittorio Emanuele" Direttore Prof. G. Sessa

Principali attività e responsabilità

Attività di reparto e ambulatoriale specialistica (polso, anca, ginocchio, spalla, ortopedia pediatrica, onde d'urto), sala operatoria, sala gessi e consulenza ortopedica pronto soccorso Azienda Ospedaliero Universitaria "Policlinico - Vittorio Emanuele" di Catania; Via Plebiscito 628, Cap 95100, Catania

Nome e indirizzo del datore di lavoro

Date

Dal 5 dicembre 2011 al 7 giugno 2012

Lavoro o posizione ricoperti

Formazione specialistica presso l'Unità di Chirurgia della mano del Dipartimento di Chirurgia Plastica del Chelsea and Westminster Hospital

Principali attività e responsabilità

Attività chirurgica ed ambulatoriale di Chirurgia della mano e del polso, microchirurgia dell'arto superiore Chelsea and Westminster Hospital NHS Foundation Trust, 369 Fulham Road, London UK SW10 9NH

Nome e indirizzo del datore di lavoro

Lavoro o posizione ricoperti

Attestazione della Società Italiana di Chirurgia della Mano, dal 03/05/2021 per nullaosta "Iscrizione negli Albi dei Periti e Consulenti Tecnici dei Tribunali in materia penale e civile" in Chirurgia della mano e dell'Arto Superiore

Principali attività e responsabilità

Ore di incarico di insegnamento universitario, come specifiche qui di seguito:

A.A. 2019 - 2020: 12 ore
A.A. 2020 - 2021: 27 ore
A.A. 2021 - 2022: 58 ore
A.A. 2022 - 2023 15 ore

Date

A.A. 2022-2023

Lavoro o posizione ricoperti

Docente universitario a contratto


Principali attività e responsabilità

Incarico di Insegnamento - CdL in Infermieristica, sede di Cuneo Università degli Studi di Torino, Facoltà di Medicina e Chirurgia

Nome e indirizzo del datore di lavoro

Docente "Ortopedia e Traumatologia, canale A", insegnamento: "Infermieristica clinica in area chirurgica"; anno di Corso II, semestre I, ore 15, CFU 1

Tipo di attività o settore



Date **A.A. 2021-2022**

Lavoro o posizione ricoperti Docente universitario a contratto
Principali attività e responsabilità Incarico di Insegnamento – CdL in Tecniche di radiologia medica per immagini e radioterapia, sede di Cuneo
Nome e indirizzo del datore di lavoro Università degli Studi di Torino, Facoltà di Medicina e Chirurgia
Tipo di attività o settore Docente "Malattie Apparato Locomotore", insegnamento: "Scienza mediche applicate"; anno di Corso II, semestre II, ore 12, CFU 1

Date

A.A. 2021-2022

Lavoro o posizione ricoperti Docente universitario a contratto
Principali attività e responsabilità Incarico di Insegnamento – CdL in Infermieristica sede di Asti
Nome e indirizzo del datore di lavoro Università degli Studi di Torino, Facoltà di Medicina e Chirurgia
Tipo di attività o settore Docente "Ortopedia e Traumatologia", insegnamento: "Infermieristica clinica in area chirurgica"; anno di Corso II, semestre I, ore 15, CFU 1

Date

A.A. 2021-2022

Lavoro o posizione ricoperti Docente universitario a contratto
Principali attività e responsabilità Incarico di Insegnamento – CdL in Infermieristica, sede di Cuneo
Nome e indirizzo del datore di lavoro Università degli Studi di Torino, Facoltà di Medicina e Chirurgia
Tipo di attività o settore Docente "Ortopedia e Traumatologia, canale A", insegnamento: "Infermieristica clinica in area chirurgica"; anno di Corso II, semestre I, ore 15, CFU 1

Date

A.A. 2021-2022

Lavoro o posizione ricoperti Docente universitario a contratto
Principali attività e responsabilità Incarico di Insegnamento – CdL in Infermieristica, sede di Novara
Nome e indirizzo del datore di lavoro Università degli Studi del Piemonte Orientale, Facoltà di Medicina e Chirurgia
Tipo di attività o settore Docente "Ortopedia e Traumatologia", insegnamento: "Infermieristica in emergenza/urgenza"; anno di Corso III, semestre I, ore 16, CFU 1

Date

A.A. 2020-2021

Lavoro o posizione ricoperti Docente universitario a contratto
Principali attività e responsabilità Incarico di Insegnamento – CdL in Infermieristica, sede di Cuneo
Nome e indirizzo del datore di lavoro Università degli Studi di Torino, Facoltà di Medicina e Chirurgia
Tipo di attività o settore Docente "Ortopedia e Traumatologia, canale A", insegnamento: "Infermieristica clinica in area chirurgica"; anno di Corso II, semestre I, ore 15, CFU 1

Date

A.A. 2020-2021

Lavoro o posizione ricoperti Docente universitario a contratto
Incarico di Insegnamento – CdL in Tecniche di radiologia medica per immagini e radioterapia, sede di Cuneo



Principali attività e responsabilità	Università degli Studi di Torino, Facoltà di Medicina e Chirurgia
Nome e indirizzo del datore di lavoro	Docente "Malattie Apparato Locomotore", insegnamento: "Scienza mediche applicate"; anno di Corso II, semestre II, ore 12, CFU 1
Tipo di attività o settore	
Date	A.A. 2019-2020
Lavoro o posizione ricoperti	Docente universitario a contratto
Principali attività e responsabilità	Incarico di Insegnamento – CdL in Tecniche di radiologia medica per immagini e radioterapia, sede di Cuneo
Nome e indirizzo del datore di lavoro	Università degli Studi di Torino, Facoltà di Medicina e Chirurgia
Tipo di attività o settore	Docente "Malattie Apparato Locomotore", insegnamento: "Scienza mediche applicate"; anno di Corso II, semestre II, ore 12, CFU 1
Da ottobre a dicembre 2012	
Date	
Lavoro o posizione ricoperti	Medico specialista in Ortopedia e Traumatologia
Principali attività e responsabilità	Specialista ambulatoriale in Ortopedia e Traumatologia
Nome e indirizzo del datore di lavoro	Azienda Sanitaria Provinciale di Catania, Via S.M. La grande, CAP 95100, Catania
Tipo di attività o settore	Medico specialista ASP 3 CT, distretto di Bronte, Giarre e Gravina N° ore totali di servizio: 78h
Dal 16 dicembre 2012 al 15 marzo 2013	
Date	
Lavoro o posizione ricoperti	Medico di Continuità Assistenziale, Medico Responsabile del territorio del presidio
Principali attività e responsabilità	Azienda Sanitaria Provinciale di Catania, Via S.M. La grande, CAP 95100, Catania
Nome e indirizzo del datore di lavoro	Medico responsabile di guardia medica "turistica" presso presidio "Rifugio Sapienza-Nicolosi Nord" N° ore totali di servizio: 48; dimesso per soprappiunta incompatibilità in data 27/12/2012
Dal 1 gennaio 2012 al 31 ottobre 2012	
Date	
Lavoro o posizione ricoperti	Medico di Continuità Assistenziale, Medico Responsabile del territorio del presidio
Principali attività e responsabilità	Azienda Sanitaria Provinciale di Catania, Via S.M. La grande, CAP 95100, Catania
Nome e indirizzo del datore di lavoro	Medico responsabile di guardia medica presso presidi dell'ASP 3 CT N° ore totali di servizio: 811, di cui 96 ore turni superfestivi
Dal 1 gennaio 2011 al 31 dicembre 2011	
Date	
Lavoro o posizione ricoperti	Medico di Continuità Assistenziale, Medico Responsabile del territorio del presidio
Principali attività e responsabilità	Azienda Sanitaria Provinciale di Catania, Via S.M. La grande, CAP 95100, Catania
Nome e indirizzo del datore di lavoro	Medico responsabile di guardia medica presso presidi dell'ASP 3 CT N° ore totali di servizio: 1398, di cui 120 ore turni superfestivi
Dal 1 gennaio 2010 al 31 dicembre 2010	
Date	
Lavoro o posizione ricoperti	Medico di Continuità Assistenziale, Medico Responsabile del territorio del presidio
Principali attività e responsabilità	Azienda Sanitaria Provinciale di Catania, Via S.M. La grande, CAP 95100, Catania
Nome e indirizzo del datore di lavoro	Medico responsabile di guardia medica presso presidi dell'ASP 3 CT N° ore totali di servizio: 1501, di cui 114 ore turni superfestivi
Dal 1 gennaio 2009 al 31 dicembre 2009	



Date Medico di Continuità Assistenziale, Medico Responsabile del territorio del presidio
Azienda Unitaria Sanitaria Locale (AUSL) di Catania, Via S.M. La grande, CAP 95100, Catania
Lavoro o posizione ricoperti Medico responsabile di guardia medica presso presidi dell'AUSL CT
Principali attività e responsabilità N° ore totali di servizio: 1230, di cui 96 ore turni superfestivi
Nome e indirizzo del datore di lavoro

Dal 1 gennaio 2008 al 31 dicembre 2008

Date Medico di Continuità Assistenziale, Medico Responsabile del territorio del presidio
Azienda Unitaria Sanitaria Locale (AUSL) di Catania, Via S.M. La grande, CAP 95100, Catania
Lavoro o posizione ricoperti Medico responsabile di guardia medica presso presidi dell'ASP 3 CT
Principali attività e responsabilità N° ore totali di servizio: 768, di cui 54 ore turni superfestivi
Nome e indirizzo del datore di lavoro

Dal 15 giugno 2007 al 15 settembre 2007

Date Medico di guardia medica turistica, presso il presidio di "Porto Palo di Capo Passero"
Medico responsabile di guardia medica turistica (H24)
Lavoro o posizione ricoperti Azienda Unitaria Sanitaria Locale 8 Siracusa, Corso Gelone
Principali attività e responsabilità Numero ore di servizio: 335
Nome e indirizzo del datore di lavoro

Anno 2012

Date Docente del corso regionale di "Operatore per l'Infanzia"
Lavoro o posizione ricoperti Insegnamento Modulo "Elementi di Puericultura" (30 ore)
Principali attività e responsabilità Insegnamento Modulo "Sicurezza e primo soccorso pediatrico (35 ore)
Nome e indirizzo del datore di lavoro Istituto di Ricerca per lo Sviluppo Economico e Sociale – IRSES. Via F. De Roberto, CAP 95014, Giarre (CT); Istituto convenzionato con l'Università degli Studi di Catania
Tipo di attività o settore

Anno 2012


Date Docente del corso regionale "Mediatore Interculturale"
Lavoro o posizione ricoperti Insegnamento Modulo "Politiche sanitarie" (30 ore)
Principali attività e responsabilità Istituto di Ricerca per lo Sviluppo Economico e Sociale – IRSES. Via F. De Roberto, CAP 95014, Giarre (CT); Istituto convenzionato con l'Università degli Studi di Catania
Nome e indirizzo del datore di lavoro
Tipo di attività o settore

Anno 2011


Date Docente del corso regionale "Mediatore Culturale"
Lavoro o posizione ricoperti Insegnamento Modulo "Politiche sanitarie" (30 ore)
Principali attività e responsabilità Istituto di Ricerca per lo Sviluppo Economico e Sociale – IRSES. Via F. De Roberto, CAP 95014, Giarre (CT); Istituto convenzionato con l'Università degli Studi di Catania
Nome e indirizzo del datore di lavoro
Tipo di attività o settore

Anno 2011

Date Docente del corso regionale per "Operatore per l'Infanzia"
Lavoro o posizione ricoperti Insegnamento Modulo "Elementi di Puericultura e primo soccorso pediatrico" (35 ore)
Principali attività e responsabilità Istituto di Ricerca per lo Sviluppo Economico e Sociale – IRSES. Via F. De Roberto, CAP 95014, Giarre (CT); Istituto convenzionato con l'Università degli Studi di Catania
Nome e indirizzo del datore di lavoro



Tipo di attività o settore	
Date	Anno 2010
Lavoro o posizione ricoperti	Docente del corso regionale "Mediatore Culturale"
Principali attività e responsabilità	Insegnamento Modulo " Politiche sanitarie" (40 ore)
Nome e indirizzo del datore di lavoro	Istituto di Ricerca per lo Sviluppo Economico e Sociale – IRSES. Via F. De Roberto, CAP 95014, Giarre (CT); Istituto convenzionato con l'Università degli Studi di Catania
Tipo di attività o settore	
Date	Anno 2009
Lavoro o posizione ricoperti	Docente del Corso regionale "Operatore Socio Assistenziale 1" e "Operatore Socio Assistenziale 2"
Principali attività e responsabilità	Insegnamento Modulo: "Elementi di pronto soccorso" (80 ore)
Nome e indirizzo del datore di lavoro	Istituto di Ricerca per lo Sviluppo Economico e Sociale – IRSES. Via F. De Roberto, CAP 95014, Giarre (CT); Istituto convenzionato con l'Università degli Studi di Catania
Tipo di attività o settore	
Date	Anno 2009
Lavoro o posizione ricoperti	Docente del Corso regionale di qualificazione ""Operatore dei servizi per l'infanzia
Principali attività e responsabilità	Insegnamento Modulo: "Elementi di puericultura" (40 ore)
Nome e indirizzo del datore di lavoro	Istituto Superiore di Servizio Sociale – ISS. Via F. De Roberto, CAP 95014, Giarre (CT); Istituto convenzionato con l'Università degli Studi di Catania
Date	Anno 2008
Lavoro o posizione ricoperti	Docente del Corso regionale "OSA – Operatore Socio Assistenziale
Principali attività e responsabilità	Insegnamento Modulo: "Elementi di pronto soccorso" (50 ore)
Nome e indirizzo del datore di lavoro	Istituto Superiore di Servizio Sociale – ISS. Via F. De Roberto, CAP 95014, Giarre (CT); Istituto convenzionato con l'Università degli Studi di Catania
Date	Anno 2008
Lavoro o posizione ricoperti	Docente del Corso regionale "Assistente agli anziani"
Principali attività e responsabilità	Insegnamento modulo: "Elementi di pronto soccorso" (50 ore)
Nome e indirizzo del datore di lavoro	Istituto di Ricerca per lo Sviluppo Economico e Sociale – IRSES. Via F. De Roberto, CAP 95014, Giarre (CT); Istituto convenzionato con l'Università degli Studi di Catania
Date	Anno 2008
Lavoro o posizione ricoperti	Docente del Corso di qualificazione regionale ""Operatore dei servizi per l'infanzia"
Principali attività e responsabilità	Insegnamento Modulo: "Elementi di puericultura" (40 ore)
Nome e indirizzo del datore di lavoro	Istituto Superiore di Servizio Sociale – ISS. Via F. De Roberto, CAP 95014, Giarre (CT); Istituto convenzionato con l'Università degli Studi di Catania
Date	Anno 2007
Lavoro o posizione ricoperti	Docente del Corso regionale "Assistente Domiciliare e dei Servizi Tutelari
Principali attività e responsabilità	Insegnamento Modulo: " Elementi di pronto soccorso" (60 ore)



Lavoro o posizione ricoperti Istituto di Ricerca per lo Sviluppo Economico e Sociale – IRSES. Via F. De Roberto, CAP 95014, Giarre
Principali attività e responsabilità (CT); Istituto convenzionato con l'Università degli Studi di Catania
Nome e indirizzo del datore di lavoro

Anno 2007

Date Docente del Corso di Formazione Professionale per "Operatore di Comunità per Anziani"
Lavoro o posizione ricoperti Insegnamento Modulo: "Riabilitazione e recupero nell'anziano" (20 ore)
Principali attività e responsabilità Istituto di Ricerca per lo Sviluppo Economico e Sociale – IRSES. Via F. De Roberto, CAP 95014, Giarre
Nome e indirizzo del datore di lavoro (CT); Istituto convenzionato con l'Università degli Studi di Catania

Istruzione e formazione

Date A.A. 2019/2020 (18-20 novembre 2019)

Titolo della qualifica rilasciata **Corso di perfezionamento universitario in "Tecnica microchirurgica" presso Università degli Studi di Milano**, svolto presso il Polo Scientifico e Tecnologico IRCCS Multimedica. Eseguite 4 ore di didattica frontale e 26 ore di esercitazioni al microscopio
Principali tematiche/competenza professionali possedute Il corso ha permesso di apprendere le tecniche di base microchirurgiche e di eseguire applicazioni pratiche di microchirurgia; ha permesso la pratica di tecnica microchirurgica al microscopio. E' stata eseguita prova finale di verifica

Date A.A. 2017/2018

Titolo della qualifica rilasciata **Master II livello (60CFU, 1500 ore, durata annuale):
Master in chirurgia della mano e microchirurgia presso UNIMORE (Università degli Studi di Modena e Reggio-Emilia)**
Principali tematiche/competenza professionali possedute Il percorso formativo ha permesso di ottenere specifiche qualificazioni nella diagnosi delle patologie al livello della mano e dell'arto superiore ed al loro trattamento, attraverso una didattica teorica e stages di pratica in settori specializzanti la chirurgia della mano: microchirurgia con prove pratiche di sutura su tubuli prima e ratti poi. Dissezioni e tecniche chirurgiche su cadaveri. Frequenza ambulatoriale e chirurgica di patologie di III livello: Malformativa, Tetraplegia e Spasticità, Artroscopia, Robotica, Reumatologia e Ried Funzionale integrata

Date A.A. 2015/2016

Titolo della qualifica rilasciata **Master I livello (60CFU, 1500 ore, durata annuale):
MEDICINA LEGALE: IL DANNO ALLA PERSONA NEI SUOI ASPETTI MEDICO-LEGALI E GIURIDICI (Università Pegaso)**
Principali tematiche/competenza professionali possedute Il percorso formativo ha permesso di maturare quella qualificazione tecnica oggi imprescindibile per chi quotidianamente deve risolvere problemi relativi alla valutazione del danno alla persona nei vari ambiti, ivi compreso quello della responsabilità professionale medica. E' possibile quindi esprimere le competenze acquisite in ambito giudiziario e assicurativo nei confronti di enti pubblici e privati quali: Autorità Giudiziaria, INAIL, ASP, Unità di risk management ospedaliera e universitarie, compagnie di Assicurazione, soggetti privati, ecc.; ed in particolare espletare: attività medico-legali peritali e di consulenza tecnica d'ufficio e di parte, arbitrati, attività di mediazione e di consulenza ed assistenza legale nello specifico settore, attività nei processi di liquidazione del danno



Date A.A. 2006/2007
 Titolo della qualifica rilasciata **Specializzazione in Ortopedia e Traumatologia con voto 70/70 E LODE, in data 30/07/2012**
 Principali tematiche/competenza discutendo la tesi: "Il trattamento delle fratture complesse dell'epifisi distale del radio con tecnica ORIF mediante accesso volare, dorsale e combinato: esperienza a lungo termine e considerazioni"
 professionali possedute Università degli Studi di Catania, Facoltà di Medicina e Chirurgia. Scuola di specializzazione medica in
 Nome e tipo d'organizzazione Ortopedia e Traumatologia. Durata legale di cinque anni, ai sensi del D. Leg.vo 368/99
 erogatrice dell'istruzione e formazione

Date A.A. 1999/2000 – 2005/2006
 Titolo della qualifica rilasciata **Laurea in Medicina e Chirurgia con voti 110/110 e LODE, in data 25/10/2006**
 Principali tematiche/competenza discutendo la tesi: "Trattamento delle lesioni cartilaginee: Hyalograft® C e Chondro-Gide®, due tecniche a confronto"
 professionali possedute Area pre-clinica: farmacologia; fisiologia; morfologia; patologia; prevenzione e deontologia medica.
 Nome e tipo d'organizzazione Area clinica: chirurgia generale e specialistica; medicina interna; medicina legale e sanità pubblica; medicina specialistica; organi di senso; ostetricia e ginecologia; pediatria; radiologia e diagnostica
 erogatrice dell'istruzione e formazione Università degli Studi di Catania Facoltà di Medicina e Chirurgia

Date e Titolo della qualifica rilasciata
Abilitazione alla professione di medico chirurgo con voto 270/270 dal 08/03/2007
Iscrizione presso l'Ordine dei Medici Chirurghi e degli Odontoiatri della Provincia di Catania
Iscrizione presso l'Ordine dei Medici del Regno Unito (dal 08/07/2011 al 07/07/2014)

Date Anno Scolastico 1994/95 / 1998/99
 Titolo della qualifica rilasciata **Diploma di Maturità scientifica con voti 86/100**
 Principali tematiche/competenza
 professionali possedute Italiano, latino, fisica, filosofia, storia, matematica, lingua straniera (inglese)
 Nome e tipo d'organizzazione Liceo Scientifico Statale "Leonardo" di Giarre (CT), via Veneto, CAP 95014
 erogatrice dell'istruzione e formazione

Capacità e competenze personali

Madrelingua **Italiano**

Altra lingua


Autovalutazione
 Livello europeo (*)

Lingua

Comprensione		Parlato		Scritto
Ascolto	Lettura	Interazione orale	Produzione orale	
Inglese	Eccellente	Eccellente	Eccellente	Eccellente

(*) Quadro comune europeo di riferimento per le lingue

Capacità e competenze personali Autore tra il 2012 ed il 2021 di circa 2400 interventi chirurgici di Ortopedia e Traumatologia in qualità di primo operatore e di circa 1100 in qualità di secondo operatore di alta, media e bassa intensità di cure in particolare inerenti le branche specialistiche di Chirurgia e Microchirurgia della Mano e Chirurgia Traumatica e Degenerativa Vertebrale oltre che di traumatologia e patologia elettiva.



Nel periodo 2014 - 2019, ho trattato circa 100 pazienti affetti da grave osteoporosi (in accordo con le linee guida del SSN, nota 79) mediante Teriparatide e Denosumab (stesura di piano terapeutico) procedendo a valutazioni periodiche clinico strumentali

Capacità e competenze relazionali

HO PARTECIPATO FIN DAL PRIMO ANNO DI UNIVERSITÀ ALLA VITA DI REPARTO, DOVE SI SA, IL GIOCO DI SQUADRA È FONDAMENTALE. HO IMPARATO PROPRIO IN QUEGLI ANNI CHE LE CAPACITÀ RELAZIONALI E COMUNICATIVE SONO REQUISITI ESSENZIALI NELLA VITA DI OGNI UOMO E SPECIE IN QUELLA DEI MEDICI, CHE DEVONO CONFRONTARSI OGNI GIORNO CON REALTÀ SPESSO DRAMMATICHE.

Patente

Automobile (categoria. B)

Capacità e competenze informatiche

Elevate capacità e competenze nell'uso dei software di videoscrittura, trattamento dati, disegno, progetto, analisi statistica, navigazione web e gestione della posta elettronica, competenze anche nella progettazione e programmazione di software

Sistemi operativi: Ottima

Programmazione: Buona

Elaborazione testi: Ottima

Fogli elettronici: Ottima

Gestori database: Ottima

Navigazione internet: Ottima

Multimedia(suoni, immagini, video): Ottima

Ulteriori informazioni

Ho frequentato in qualità di interno, dal 30 giugno 2004 al 31 luglio 2007, la clinica ortopedica dell'Azienda Ospedaliera - Universitaria Vittorio Emanuele di Catania.

Allegati

Allegato 1: **Attestati di partecipazione a corsi, congressi e seminari**

Allegato 2: **Lavori scientifici presentati durante corsi e congressi**

Allegato 3: **Lavori scientifici pubblicati su riviste, libri ed atti congressuali**

Allegato 4: **Lavori scientifici pubblicati su riviste online**

Allegato 5: **Formazione continua in Medicina (Crediti ECM)**




ALLEGATO 1:**Attestati di partecipazione a corsi, congressi e seminari**

- 1) "I corso di training sulle suture" 13-14 e 16 gennaio 2003 Catania.
- 2) "Corso teorico pratico in chirurgia artroscopica: il ginocchio" 12 novembre 2004 Catania.
- 3) "Le complicanze, le difficoltà, gli errori nella chirurgia artroscopica" meeting interdisciplinare della Società Italiana Artroscopia 17 dicembre 2004 Catania
- 4) 17° congresso nazionale S.I.A. (Società Italiana Artroscopia) 23-26 maggio 2005 Catania
- 5) "L'artrosi del ginocchio: percorso diagnostico terapeutico" 5-6 ottobre 2005 Catania
- 6) "Gender & New Design - Zimmer" 5 aprile 2007 Romano Palace Hotel Catania
- 7) "La terapia infiltrativa articolare: corso teorico pratico" 2 maggio 2007 Catania
- 8) "Arthroday 2007 Shoulder - chirurgia e riabilitazione a confronto" 14 settembre 2007 Catania
- 9) IFCM (International Forum of Clinical Medicine) 21-23 maggio 2009 Cinisi -Terrasini
- 10) Corso AO base sui principi del trattamento chirurgico delle fratture"; AO Foundation, anno accademico 2009 2010
- 11) Il percorso del paziente con frattura da fragilità: dal Pronto Soccorso alla dimissione (focus sul paziente affetto da "OSTEOPOROSI SEVERA") 14 maggio 2010 P.O. "V. Emanuele" - Catania
- 12) "Bone & Cartilage Regeneration", convegno tenutosi a Viagrande (CT) il 11 settembre 2010
- 13) XIX Congresso regionale ASOTO "LE FRATTURE DEL POLSO E DELLA MANO", in qualità di relatore, presso il Castello di Donnafugata, Ragusa 24-25 settembre 2010
- 14) 48° congresso nazionale SICM (Società Italiana Chirurgia della Mano), in qualità di relatore, Savona 29 settembre - 2 ottobre 2010
- 15) VIII corso teorico pratico di Osteosintesi del polso e della mano, patrocinio SICM, Pordenone 11-14 ottobre 2010
- 16) Corso AO base sui principi del trattamento chirurgico delle fratture"; AO Foundation, anno accademico 2010- 2011
- 17) 15° corso base: elementi di chirurgia e riabilitazione della mano, Milano - Sesto San Giovanni, Policlinico MultiMedica IRCCS 14-17 marzo 2011
- 18) First WRIST (World Research Institute Sport Traumatology of the Hand) International Symposium "WRIST AND HAND DISORDERS", Milan - March 18th 2011
- 19) 104° Congresso SOTIMI-SATO, Cartilago-Osteoporosi-Fattori di crescita;), in qualità di relatore, Sorrento (Na) 5-7 maggio 2011
- 20) Corso Stryker: Strumentari di Traumatologia, Catania 18 maggio 2011
- 21) "Le reumatoartropatie: trattamento medico-chirurgico-riabilitativo, sala conferenze Hotel Nettuno Catania, 21 maggio 2011
- 22) Giornate Siciliane di Chirurgia Plastica, Aula didattica A.O. per l'emergenza "Cannizzaro" 10-11 giugno 2011 Catania
- 23) 96° congresso nazionale SIOT (Società Italiana Ortopedia e Traumatologia), Rimini 1-5 ottobre 2011
- 24) 49° congresso nazionale SICM (Società Italiana Chirurgia della Mano), in qualità di relatore, Torino 6-8 ottobre 2011
- 25) 2° Corso di Dissezione e di anatomia chirurgica su cadavere svoltosi ad Arezzo nei giorni 7/11 novembre 2011, 16/19 gennaio 2012 e 13/16 febbraio 2012, Società Italiana di Chirurgia della Mano
- 26) Spring Scientific Meeting, BSSH - The British Society for Surgery of the Hand, 3-4 may 2012 The Royal College of Surgeons of England, London
- 27) Giornate didattiche usticesi per gli specializzandi di Ortopedia e Traumatologia, Ustica Centro Congressi Comunale, 15-17 giugno 2012
- 28) 50° Congresso nazionale SICM (Società Italiana Chirurgia della Mano) in qualità di relatore, Abano Terme (Padova) 10-13 ottobre 2012
- 29) 97° Congresso Nazionale SIOT (Società Italiana di Ortopedia e Traumatologia) in qualità di relatore, Marriott Park Hotel Roma, 10-14 novembre 2012
- 30) Corso "Quality of life" percorso formativo per il benessere dell'apparato muscolo-scheletrico, Como 25-26 maggio 2013
- 31) The Atlas Forum: Minimally Invasive and Dynamic Stabilization of the spine (Cadaver Lab), 21 e 22 giugno 2013, Madrid (Spagna)
- 32) 51° Congresso nazionale SICM (Società Italiana di Chirurgia della Mano) : Artroscopia e artroplastica del polso: metodiche a confronto, Rimini 3-5 ottobre 2013
- 33) 98° Congresso Nazionale SIOT (Società Italiana di Ortopedia e Traumatologia): La ricostruzione articolare, il ritardo di consolidazione delle fratture, Porto antico di Genova 26-29 ottobre 2013
- 34) VII convegno regionale di aggiornamento: "Le lesioni post-traumatiche dei tendini della mano dall'infanzia all'età adulta" 15-16 novembre 2013 Accademia Militare di Modena
- 35) Le patologie della mano. Un sistema complesso tra presente e futuro. Approfondimenti tematici e nuove prospettive: La mano traumatica, Catania 28 febbraio 2014
- 36) Corso di aggiornamento sulle norme antincendio, sul piano d'emergenza di presidio e l'organizzazione aziendale in materia di sicurezza negli ambienti di lavoro, 13 marzo 2014, Sala conferenze P.O. "R. Guzzardi" di Vittoria, ASP 7 Ragusa
- 37) Le patologie della mano. Un sistema complesso tra presente e futuro. Approfondimenti tematici e nuove prospettive: La mano reumatica, Catania 11 aprile 2014
- 38) Approccio multidisciplinare alle principali affezioni del piede: aspetti anatomico-funzionali, diagnostici e terapeutici, Catania 12 aprile 2014
- 39) Anatomia funzionale e biomeccanica applicata della mano, corso di anatomia chirurgica per medici specialisti (CadaverLab), Bologna 22 maggio 2014
- 40) 13° congresso Mediterraneo di Medicina dello Sport; Attività fisica: prevenzione, terapia e riabilitazione, Favignana (Tp) 22-25 maggio 2014
- 41) Attualità in chirurgia del rachide cervicale (comitato scientifico), 24 maggio 2014 Ragusa
- 42) Le patologie della mano. Un sistema complesso tra presente e futuro. Approfondimenti tematici e nuove prospettive: Le sindromi canalicolari dell'arto superiore in qualità di Relatore, Catania 13 giugno 2014
- 43) Corso regionale ASOTO-SICS & G "Le fratture del cingolo scapolo omerale e del gomito", Noto 26-27 settembre 2014
- 44) 52° Congresso nazionale SICM (Società Italiana di Chirurgia della Mano) : "Cosa è "in" e cosa è "out" in chirurgia della mano e dell'arto superiore: dalla ricerca di base alla chirurgia, uno sguardo al futuro", in qualità di Relatore, Foggia 9-11 ottobre 2014
- 45) 99° Congresso Nazionale SIOT (Società Italiana di Ortopedia e Traumatologia): La traumatologia dello sport, le deformità degli arti inferiori", in qualità di Relatore, Roma 22-25 novembre 2014
- 46) VI giornata ortopedica agrigentina; corso su "Le fratture dell'Omero prossimale, problematiche chirurgiche e riabilitative" 30-31 gennaio 2015 Agrigento
- 47) Corso "Sto in piedi", Specialisti Traumatologi Ortopedici Insieme nel Post Intervento e Dimissione; 21 marzo 2015, Aci Castello (Ct)
- 48) Corso teorico-pratico sulla instabilità sacro iliaca, 7-8 maggio 2015 Vittoria (Rg) Tutor Dr. Bengt Stuesson
- 49) "Percorso di aggiornamento sulle patologie della spalla" (Accademia della spalla), 22-25 e 26 maggio 2015 Concordia Hospital Roma Tutor
- 50)



Prof. G. Di Giacomo

- 51) "Il polso traumatico: nuovi orizzonti", in qualità di **Relatore**, 5-6 giugno 2015 Grand Hotel Baia Verde – Catania
- 52) Progetto ASTER: approccio multidisciplinare al paziente con neuropatie periferiche 9-11 ottobre 2015 Roma
- 53) 100° Congresso Nazionale SIOT (Società Italiana di Ortopedia e Traumatologia): "La protesizzazione nel paziente ad elevata richiesta funzionale, la fragilità scheletrica nelle osteopatie metaboliche", Roma 07-10 novembre 2015
- 54) "19° corso teorico-pratico di microchirurgia ricostruttiva", corso base di Microchirurgia certificato dalla Società Italiana di Microchirurgia; presso il CTO di Torino 15-19 febbraio 2016
- 55) Giornata di approfondimento in microchirurgia, presso il CTO di Torino 20 febbraio 2016
- 56) Corso "EcoLab", percorsi formativi advanced in ecografi muscoloscheletrica spalla, gomito, polso; 18 e 19 marzo 2016 Torino
- 57) "Le fratture diafisarie di femore in età pediatrica e nell'adulto", Giornata traumatologica gelese, Gela 9 aprile 2016
- 58) 31° Corso teorico-pratico di Chirurgia Artroscopica, 26° Workshop sulle protesi di ginocchio, Castelnuovo del Garda 15-16 aprile 2016
- 59) "Obiettivo Zero Dolore", Zafferana Etnea (CT), 27 e 28 maggio 2016
- 60) 1° Corso Base SICP; Il piede piatto dell'età evolutiva: diagnosi e trattamento; Catania 17 settembre 2016
- 61) Casi e controversie nella patologia traumatica del polso, in qualità di **Relatore**; Catania 23 settembre 2016
- 62) Aggiornamenti sulle malattie osteoarticolari, Meetings regionali GIBIS, Giardini Naxos (Me) 1 ottobre 2016
- 63) 54° Congresso nazionale SICM (Società Italiana di Chirurgia della Mano) : Sindromi canalicolari dell'arto superiore, Palermo 13-15 ottobre 2016
- 64) Il buon uso del sangue e degli emocomponenti: la richiesta trasfusionale e l'uso del sistema di riconoscimento di operatori e paziente, ASP 7 RG, 25 ottobre 2016
- 65) 101° Congresso Nazionale SIOT (Società Italiana di Ortopedia e Traumatologia): "La rete traumatologica – dalle lesioni minime al politraumatizzato – Ricostruzione articolare – dal trattamento biologico a quello sostitutivo: quando, perché, come", in qualità di **Relatore**, Torino 28-31 ottobre 2016
- 66) La patologia da overuse nello sport, Roma 10-11 marzo 2017
- 67) Polytrauma – Instructional course (cadaver lab) Expert Connect Centre, Croxley Park, United Kingdom 17-19 may 2017
- 68) 18th EFORT Congress 2017 Vienna, 31 may - 02 June 2017
- 69) Articolando, Pescantina del Garda (Vr) 8-9 settembre 2017
- 70) Fundamentals of External Fixation, CadaverLAB ICLO Anatomical Laboratory; 19-21 febbraio 2018, Verona
- 71) La patologia dell'anca, 12 maggio 2018, Albenga (Sv)
- 72) Masterclass in Intra-articular Injection Techniques, Cadaverlab, University of Hull 26-28 giugno 2018, Hull (Uk)
- 73) L'infiltrazione di acido ialuronico in articolazione coxofemorale, sotto guida ecografica, Sala Corsi Liliun, 21 settembre 2018, Roma
- 74) Corso teorico pratico di Microchirurgia di base presso SODC di Chirurgia Ricostruttiva e Chirurgia della mano degli Ospedali "Riuniti" di Ancona dal 27 al 29 settembre 2018
- 75) Corso Basic Life Support e defibrillazione precoce esecutore (BLS Cat.B), Ospedale Carle 09/10/2018, Cuneo
- 76) Dalla cartella clinica al DRG: la corretta codifica della SDO nell'evoluzione da strumento amministrativo a strumento di misura del processo produttivo, Ospedale Carle 24/10/2018, Cuneo
- 77) 103° Congresso Nazionale SIOT (Società Italiana di Ortopedia e Traumatologia): "Le instabilità articolari, aging fractures", Bari 9-12 novembre 2018
- 78) "Chirurgia ortopedica: nuovi approcci chirurgici", in qualità di **Docente** durata 1 ora e 10 minuti (Fratture di polso: indicazioni e controindicazioni al trattamento, discussione), Corso ECM, Ospedale Santa Croce 16/11/2018, Cuneo
- 79) Problematiche Osteo-Articolari: Esperti a confronto, 17-18 maggio 2019, Palermo
- 80) 57° Congresso nazionale SICM (Società Italiana di Chirurgia della Mano) : "La macchina del corpo: conoscerla per comprenderla", in qualità di **Relatore sessione Poster**, Firenze 10-12 ottobre 2019
- 81) 104° Congresso nazionale SIOT (Società Italiana di Ortopedia e Traumatologia): LA CHIRURGIA DI REVISIONE PROTESICA COMPLESSA DELLE ARTICOLAZIONI MAGGIORI: DALLA RIPROTESIZZAZIONE ALLE MEGAPROTESI PROGRESSI IN ONCOLOGIA MUSCOLOSCHIELETRICA" in qualità di **Relatore** Roma 7-10 novembre 2019
- 82) Il trattamento delle ferite in pronto soccorso: gestione multidisciplinare, Ospedale Santa Croce – Cuneo. Corso ECM, Incarico in qualità di **Docente** con relazione dal titolo: "Ferita della mano", durata 1 ora. 25/11/2019, Cuneo
- 83) Il trattamento delle ferite in pronto soccorso: gestione multidisciplinare, Ospedale Santa Croce – Cuneo. Corso ECM, Incarico in qualità di **Docente** con relazione dal titolo: "Ferita della mano", durata 1 ora. 12/02/2020, Cuneo
- 84) 59° Congresso nazionale SICM (Società Italiana di Chirurgia della Mano) : "Mano, movimento, rigenerazione, il congresso della ripartenza", in qualità di **Relatore**, Ancona 14-16 ottobre 2021
- 85) Le patologie osteoarticolari: terapie classiche ed innovazioni biologiche, Incarico in qualità di **Relatore – membro della Faculty**. Torino 20 ottobre 2021.
- 86) Il trattamento delle ferite in pronto soccorso: gestione multidisciplinare, Ospedale Santa Croce – Cuneo. Corso ECM, Incarico in qualità di **Docente** con relazione dal titolo: "Ferite della mano", durata 1 ora. 16/11/2021, Cuneo
- 87) Joint Injection Academy Patologie dell'anca e tecniche infiltrative, humanitas University, Pieve Emanuele (Mi) 7-8 marzo 2022
- 88) Il trattamento delle ferite in pronto soccorso: gestione multidisciplinare, Ospedale Santa Croce – Cuneo. Corso ECM, Incarico in qualità di **Docente** con relazione dal titolo: "Ferite della mano", durata 45 minuti e 30 minuti di discussione. 08/04/2022, Cuneo
- 89) 60° Congresso nazionale SICM (Società Italiana di Chirurgia della Mano), Varese 13-15 ottobre 2022



ALLEGATO 2: Lavori scientifici presentati durante corsi e congressi:

- 1) "Trattamento delle lesioni cartilaginee: Hyalograft® C e Chondro-Gide®, due tecniche a confronto" – S. Avondo, **A. Tomarchio**, G. Condorelli, S. Milazzo – XVIII Congresso Nazionale S.I.A. (Società Italiana di Artroscopia) 7-11 marzo 2007 Modena, Forum Guido Monzani
- 2) "Primi risultati nel trattamento delle fratture distali di radio con sistema Medartis Aptus" – G. Bruno, A. Spicuzza, **A. Tomarchio**, V. Privitera, G. Sessa – 47° congresso nazionale SICM (Società Italiana Chirurgia della Mano) 8-10 ottobre 2009 Roma, Spazio Etoile
- 3) "Trattamento delle fratture instabili del radio distale con Sistema APTUS Medartis 2,5: valutazione clinico - radiografica con follow up 24 mesi" - G. Bruno, **A. Tomarchio**, A.M. Cassarino - XIX Congresso regionale ASOTO, in qualità di relatore, Ragusa 24-25 settembre 2010
- 4) "Nostra esperienza nel trattamento delle fratture di scafoide con sintesi percutanea" G. Bruno, **A. Tomarchio**, A.M. Cassarino, A. Raffa, - XIX Congresso regionale ASOTO, Ragusa 24-25 settembre 2010
- 5) "Nostra esperienza nel trattamento delle fratture distali di radio con placche a stabilità angolare: studio a lungo termine" G. Bruno, **A. Tomarchio**, A. Nobile A.M. Cassarino, - XIX Congresso regionale ASOTO, in qualità di relatore, Ragusa 24-25 settembre 2010
- 6) "Nostra esperienza nel trattamento delle fratture distali di radio con placche a stabilità angolare: studio a lungo termine" G. Bruno, **A. Tomarchio**, A.M. Cassarino - 48° congresso nazionale SICM, sessione premio Rossoni, in qualità di relatore, 29 settembre - 2 ottobre 2010, Savona, Complesso monumentale del Priamar
- 7) "Nostra esperienza nel trattamento delle fratture distali di radio con placche a stabilità angolare: studio a lungo termine" in qualità di relatore 104° Congresso SOTIMI-SATO Sorrento (Na) 5-7 maggio 2011
- 8) "Fissazione esterna in traumatologia della mano: nostra esperienza" G. Bruno, **A. Tomarchio**, E. Marchese, A.M. Cassarino – 49° congresso nazionale SICM, in qualità di relatore, 6-8 ottobre 2011 Torino, Centro Congressi Unione Industriali
- 9) "Trattamento delle fratture estremo distale del radio con placca volare a stabilità angolare e viti" G. Bruno, **A. Tomarchio**, E. Marchese, D. Ghargozloo, A. Raffa 105° Congresso Nazionale SOTIMI, 3-5 maggio 2012 Bari, Palace Hotel
- 10) "Management of undisplaced scaphoid fracture: does "Scaphoid Cast" be considered an over treatment? **A. Tomarchio** – 50° congresso nazionale SICM, in qualità di relatore, 10-13 ottobre 2012 Abano Terme (Padova)
- 11) "Fratture EDR trattate con placche volari a stabilità angolare e viti poliassiali: nostra esperienza e considerazioni" **A. Tomarchio**, G. Bruno, E. Marchese, D. Ghargozloo – 50° congresso nazionale SICM, in qualità di relatore, 10-13 ottobre 2012 Abano Terme (Padova)
- 12) "Low-grade miofibroblastic sarcoma of the wrist: a case report with MRI and clinical follow up at 18 months" **A. Tomarchio**, L. Cannavò, G. Bruno – 50° congresso nazionale SICM, in qualità di relatore, 10-13 ottobre 2012 Abano Terme (Padova)
- 13) Evoluzione nel trattamento chirurgico delle fratture di polso con placche e viti mediante accesso volare: nostra esperienza a sette anni" G. Bruno; **A. Tomarchio**; D. Ghargozloo; E. Marchese; L. Cannavò - 97° Congresso Nazionale SIOT, Roma 10-14 novembre 2012
- 14) Nostra esperienza a 5 anni nella fissazione esterna in traumatologia della mano e review della letteratura" **A. Tomarchio**; G. Bruno; E. Marchese; D. Ghargozloo, in qualità di relatore, 97° Congresso Nazionale SIOT, Roma 10-14 novembre 2012
- 15) La nostra esperienza nel trattamento chirurgico delle fratture di scafoide carpale mediante vite HCS, D. Ghargozloo, Bruno G, **A. Tomarchio**; Massimino P.; 51° Congresso SICM, 3-5 ottobre 2013 Rimini
- 16) Il trattamento ORIF nelle fratture di falangi e metacarpi: la nostra esperienza, Bruno G, Ghargozloo D, **Tomarchio A**; Massimino P; 51° Congresso SICM, 3-5 ottobre 2013 Rimini
- 17) L'utilizzo della fissazione esterna nelle fratture esposte di polso: la nostra esperienza con review della letteratura; **A. Tomarchio**, M. Sigona, A. Tumino T.C. Russo, sessione poster 98° congresso SIOT 26-29 ottobre 2013
- 18) La nostra esperienza nel trattamento delle fratture di base del I metacarpo con fissatore esterno e microvite, analisi della letteratura; Ghargozloo D, Bruno G, Cosentino P, **Tomarchio A**, Sessa G; 52° congresso nazionale SICM Foggia 9-11 ottobre 2014 Atti del congresso pag 273
- 19) La tecnica di Ishiguro nel trattamento del "Mallet finger fracture": la nostra esperienza con analisi della letteratura; **Tomarchio A**, Tumino A, Russo TC; 52° congresso nazionale SICM Foggia 9-11 ottobre 2014 Atti del congresso pag 276
- 20) Frattura-lussazione dell'articolazione interfalangea prossimale del V dito trattata mediante Suzuki frame (Hynes e Giddings): case report con analisi della letteratura; **Tomarchio A**, Russo TC; 52° congresso nazionale SICM Foggia 9-11 ottobre 2014 Atti del congresso pag 277
- 21) Bone graft e coadiuvanti nel trattamento delle pseudoartrosi dell'arto superiore. Nostra esperienza; Ghargozloo D, Bruno G, Raffa A, Arancio A, Cosentino P, **Tomarchio A**, Sessa G; 52° congresso nazionale SICM Foggia 9-11 ottobre 2014 Atti del congresso pag 314
- 22) Nostra esperienza nell'uso di protesi di capitello radiale anatomica acumed post-frattura: follow-up a breve termine; Ghargozloo D, Bruno G, Arancio A, Cosentino P, **Tomarchio A**, Sessa G; 52° congresso nazionale SICM Foggia 9-11 ottobre 2014 Atti del congresso pag 316
- 23) Lesione tipo "Spaghetti Wrist": trauma invalidante? La nostra esperienza; **A. Tomarchio**, C. Sigona, A.G. Gulisano, T.C. Russo; 99° congresso nazionale SIOT Roma 22-25 novembre 2014 (sessione superspecialistica SOCITRAS)
- 24) La tecnica di Ishiguro nel trattamento del "Mallet Finger Fracture": la nostra esperienza con analisi della letteratura; **A. Tomarchio**, C. Casamichele, O. Azzaro, TC Russo; 99° congresso nazionale SIOT Roma 22-25 novembre 2014 (sessione superspecialistica GISCM-GIMETRA, sessione approfondimenti)



- 25) Il trattamento delle fratture lussazioni della base del I metacarpo mediante mini F.E. e microvite: la nostra esperienza; G. Bruno, D. Ghargozloo, **A. Tomarchio**, A. Arancio, P. Cosentino, G. Sessa; 99° congresso nazionale SIOT Roma 22-25 novembre 2014 (sessione superspecialistica GISCM-GIMETRA, sessione e-poster)
- 26) "Frattura-lussazione dell'articolazione I.F.P. del V dito trattato mediante suzuki frame sec. Hynes e Giddings: case report a 24 mesi con analisi della letteratura", **Tomarchio A.**, Denaro L, Russo TC, sessione poster 100° congresso SIOT 07-10 novembre 2015
- 27) Esperienza preliminare nell'utilizzo delle viti a compressione (scomparsa di testa) nella sintesi delle fratture di falangi e metacarpi, **Tomarchio A.**, Denaro L, Russo TC; 101° congresso nazionale SIOT Torino 28-31 ottobre 2016
- 28) "Il ruolo della stimolazione biofisica nella traumatologia dell'arto superiore: fratture recenti, ritardi di consolidazione e pseudoartrosi"; **Tomarchio A.**, Gulisano A.G.; Congresso nazionale SICM Modena 12-14 ottobre 2017
- 29) "Osteosintesi di fratture oblique instabili di falangi e metacarpi mediante viti a compressione (headless): esperienza a 24 mesi"; **Tomarchio A.**, Gulisano A.G.; Congresso nazionale SICM Modena 12-14 ottobre 2017
- 30) VANTAGGI DEL TRATTAMENTO CON ARTODESI CARPALE PARZIALE PER SNAC DI TIPO 3: FOLLOW UP A 5 ANNI G. Rollo, M. Bisaccia, G. Rinonapoli, G. A. Pasquino, **A. Tomarchio**, L. Roca, V. Pace, P. Piccheri M. Giaraconi, L. Meccariello, Congresso Nazionale SICM Firenze 10-12 ottobre 2019 SESSIONE POSTER
- 31) LE COMPLICANZE DELL'OSTEOSINTESI INTERNA NELLE FRATTURE DELL'ESTREMITÀ DISTALI DEL RADIO: REVIEW DELLA LETTERATURA ED ESPERIENZA PERSONALE 2006-2018 **A. Tomarchio**, D. Greco, A. G. Gulisano, L. Piovani; Congresso Nazionale SICM Firenze 10-12 ottobre 2019 SESSIONE POSTER
- 32) LE COMPLICANZE DELL'OSTEOSINTESI INTERNA NELLE FRATTURE DELL'ESTREMITÀ DISTALI DEL RADIO: REVIEW DELLA LETTERATURA ED ESPERIENZA PERSONALE 2006-2018 **A. Tomarchio**, D. Greco, A. Bernardi, G. Bruno, L. Piovani; 104° Congresso nazionale SIOT (Società Italiana di Ortopedia e Traumatologia: in qualità di **Relatore** Roma 7-10 novembre 2019
- 33) Il trattamento delle fratture instabili metacarpali mediante placche a stabilità angolare e viti: nostra esperienza 2015 – 2020 e valutazione della letteratura **A. Tomarchio**, L. Piovani Sessione Comunicazioni Fratture Congresso Nazionale SICM Ancona 14-16 ottobre 2021
- 34) FRATTURA COMPLESSA DELL'EPIFISI DISTALE DEL RADIO IN PAZIENTE ANZIANO TRATTATA MEDIANTE PLACCA VOLAR RIM E FISSAZIONE ESTERNA COMPLICATA DA FASCITE NECROTIZZANTE: CASE REPORT, ANALISI DELLA LETTERATURA E CONSIDERAZIONI **A. Tomarchio**, L. Liguori, L. Meccariello, A. Pasquino, L. Piovani AREA POSTER Congresso Nazionale SICM Ancona 14-16 ottobre 2021
- 35) FRATTURA LUSSAZIONE TRANSCAFOLUNATA DEL CARPO: VALUTAZIONE DEGLI OUTCOMES A 24 MESI DI 19 CASI TRATTATI **A. Tomarchio**, A. Pasquino, G. Pica, G. Rollo, L. Meccariello AREA POSTER Congresso Nazionale SICM Ancona 14-16 ottobre 2021

ALLEGATO 3: Lavori scientifici pubblicati su riviste, libri ed atti congressuali:

- 1) "Primi risultati nel trattamento delle fratture distali di radio con sistema Medartis" – G. Bruno, A. Spicuzza, **A. Tomarchio**, V. Privitera, G. Sessa; Rivista di Chirurgia della Mano Vol.46 /N.2 / Settembre 2009 pagg.123
- 2) "Nostra esperienza nel trattamento delle fratture distali di radio con placche a stabilità angolare: studio a lungo termine" G. Bruno, **A. Tomarchio**, A.M. Cassarino; Rivista di Chirurgia della Mano Vol.47/N.2/ Settembre 2010 pagg.162-163
- 3) "Fissazione esterna in traumatologia della mano: nostra esperienza"- G. Bruno, **A. Tomarchio**, E. Marchese, A.M. Cassarino; Rivista di Chirurgia della Mano Vol. 49/N.2/Ottobre 2011 pag.238
- 4) "Management of undisplaced scaphoid fracture: does "Scaphoid Cast" be considered an over treatment? **A. Tomarchio**; Rivista di Chirurgia della Mano Vol. 49/ N.2 / Settembre 2012 pagg. 228-229
- 5) "Fratture EDR trattate con placche volari a stabilità angolare e viti poliassiali: nostra esperienza e considerazioni" **A. Tomarchio**, G. Bruno, E. Marchese, D. Ghargozloo; Rivista di Chirurgia della Mano Vol. 49/N.2/ Settembre 2012 pagg.273-274
- 6) Low-grade miofibroblastic sarcoma of the wrist: a case report with MRI and clinical follow up at 18 months" **A. Tomarchio**, L. Cannavò, G. Bruno; Rivista di Chirurgia della Mano Vol.49/N.2 Settembre 2012 pag.274
- 7) "Symptomatic pan carpal coalition" M. Arnander, **A. Tomarchio**, G. Becker; Department of Hand Surgery, Chelsea and Westminster Hospital NHS Foundation Trust, London – UK. The Journal of Hand Surgery European Volume 38E Number 5 pages 459-588, 560-562 doi: 10.1177/1753193412465384. Epub 2012 Oct 25 Impact Factor: 2.648
- 8) "Developments in surgical treatment of distal radius fractures using volar plates and screws: our 7-year experience" G. Bruno, **A. Tomarchio**, D. Ghargozloo, E. Marchese, L. Cannavò. Journal of Orthopaedics and Traumatology, Volume 13, Issue 1 Supplement, November 2012: S25-S55, S47
- 9) "External fixation in traumatology of the hand: our experience at 5-year follow-up and literature review" **A. Tomarchio**, G. Bruno, E. Marchese, D. Ghargozloo. Journal of Orthopaedics and Traumatology, Volume 13, Issue 1 Supplement, November 2012: S25-S55, S53
- 10) "La nostra esperienza nel trattamento chirurgico delle fratture di scafoide carpale mediante viti HCS", Ghargozloo D, Bruno G, **Tomarchio A.**, Massimino P; Rivista di Chirurgia della Mano Vol. 50/ N.2 / Settembre 2013 pagg. 314-315



- 11) "Il trattamento ORIF nelle fratture di falangi e metacarpi: la nostra esperienza" Bruno G, Ghargozloo D, **Tomarchio A**, Massimino P; Rivista di Chirurgia della Mano Vol. 50/ N.2 / Settembre 2013 pagg. 319-320
- 12) L'utilizzo della fissazione esterna nelle fratture di esposte di polso: la nostra esperienza con review della letteratura; **Tomarchio A**, Sigona M., Tumino A., Russo T.C., author presenting poster, sessione poster 98° congresso SIOT 26-29 ottobre 2013, pagg 141 e 209 Atti del Congresso
- 13) La nostra esperienza nel trattamento delle fratture di base del I metacarpo con fissatore esterno e microvite, analisi della letteratura; Ghargozloo D, Bruno G, Cosentino P, **Tomarchio A**, Sessa G; 52° congresso nazionale SICM Foggia 9-11 ottobre 2014 Atti del congresso pag 273
- 14) La tecnica di Ishiguro nel trattamento del "Mallet finger fracture": la nostra esperienza con analisi della letteratura; **Tomarchio A**, Tumino A, Russo TC; 52° congresso nazionale SICM Foggia 9-11 ottobre 2014 Atti del congresso pag 276
- 15) Frattura-lussazione dell'articolazione interfalangea prossimale del V dito trattata mediante Suzuki frame (Hynes e Giddings): case report con analisi della letteratura; **Tomarchio A**, Russo TC; 52° congresso nazionale SICM Foggia 9-11 ottobre 2014 Atti del congresso pag 277
- 16) Bone graft e coadiuvanti nel trattamento delle pseudoartrosi dell'arto superiore. Nostra esperienza; Ghargozloo D, Bruno G, Raffa A, Arancio A, Cosentino P, **Tomarchio A**, Sessa G; 52° congresso nazionale SICM Foggia 9-11 ottobre 2014 Atti del congresso pag 314
- 17) Nostra esperienza nell'uso di protesi di capitello radiale anatomica acumed post-frattura: follow-up a breve termine; Ghargozloo D, Bruno G, Arancio A, Cosentino P, **Tomarchio A**, Sessa G; 52° congresso nazionale SICM Foggia 9-11 ottobre 2014 Atti del congresso pag 316
- 18) The use of Ishiguro technique in a mallet finger fractures: our experience and considerations **A. Tomarchio**, C. Casamichele, O. Azzaro, T.C. Russo J Orthopaed Traumatol (2014) 15 (Suppl 1):S1-S44, S20
- 19) Spaghetti wrist lesion: is it a disabling injury? This is our experience; **A. Tomarchio**, C. Sigona, A.G. Gulisano, T.C. Russo; J Orthopaed Traumatol (2014) 15 (Suppl 1):S1-S44, S33
- 20) The polyaxial locking plate osteosynthesis in proximal humeral fractures: our experience with a 4-year follow up; D. Ghargozloo, V.F. Caruso, Fortuna, A. Arancio, **A. Tomarchio**, S. Avondo; J Orthopaed Traumatol (2014) 15 (Suppl 1):S1-S44, S34
- 21) La nostra esperienza nel trattamento delle fratture del terzo distale di femore con chiodo endomidollare retrogrado: C. Casamichele, **A. Tomarchio**, O.Azzaro, T.C. Russo; Lo scalpello – OTODI Rivista ufficiale degli Ortopedici e Traumatologici Ospedalieri d'Italia (2015) 29:86-90
- 22) L'utilizzo del mini fissatore esterno nel trattamento delle fratture della base del I metacarpale; Ghargozloo D, Cosentino P, **Tomarchio A**, Bruno G, Sessa G. Rivista di Chirurgia della mano, giugno 2015 Vol.52 N.2, pagg. 4-10
- 23) The Advantages of Type III Scaphoid Nonunion Advanced Collapse (SNAC) Treatment With Partial Carpal Arthrodesis in the Dominant Hand: Results of 5-year Follow-up; G. Rollo, M. Bisaccia, J.C. Irimia, G.Rinonapoli, A. Pasquino, **A. Tomarchio**, L. Roca, V.Pace, P. Pichierni, M. Giaracuni, L. Meccariello. Med Arch. 2018 Oct;72(4):253-256. doi: 10.5455/medarh.2018.72.253-256 Impact Factor: 0.76
- 24) Five year long term result of total joint arthroplasties in the treatment of trapeziometacarpal osteoarthritis. D.Gómez-Garrido, V.Triviño-Mayoral, V.Delgado-Alcala, J.Cervera- Irimia, M.Medina-Lorca, F.Sánchez-Sánchez, C. Ibáñez-Vicente, I.Pérez-Gurbindo, L. Meccariello, G.Rollo, G.Pica, **A.Tomarchio**, A.Pasquino, M.Bisaccia; Acta Biomed 2019; Vol. 90, N. 4: DOI: 10.23750/abm.v90i4.8131 © Mattioli 1885
- 25) III E IV DITO A SCATTO CAUSATO DA FIBROMA DELLA GUAINA TENDINEA ALL'INTERNO DEL CANALE CARPALE SENZA SEGNI DI NEUROPATIA COMPRESSIVA: CASE REPORT D. Greco, L. Piovani, **A. Tomarchio**; Rivista Italiana di Chirurgia della Mano - Vol. 56 (1) 2019 pagg 18-21
- 26) LE COMPLICANZE DELL'OSTEOSINTESI INTERNA NELLE FRATTURE DELL'ESTREMITÀ DISTALI DEL RADIO: REVIEW DELLA LETTERATURA ED ESPERIENZA PERSONALE 2006-2018 **A. Tomarchio**, D. Greco, A. Bernardi. G. Bruno, L. Piovani; Giornale Italiano di Ortopedia e Traumatologia 2019; 45 (Suppl.1) S609 – S768: S179
- 27) Le complicanze dell'osteosintesi interna nelle fratture dell'estremità distali del radio: review della letteratura ed esperienza personale 2006-2018 **Alessandro Tomarchio**, Andrea Leti Acciaro, Davide Greco, Antonella Giusi Gulisano, Lucio Piovani; Rivista Italiana di Chirurgia della Mano - Vol. 56 (2) 2019 pagg 28-46
- 28) Bone grafting combined with Sauvé-Kapandji Procedures for the treatment of aseptic distal radius non-union. G Rollo, F Luceri, A Pasquino, P Pichierni, **A Tomarchio**, M Bisaccia, L Garagnani, M Biserni, M Agnoletto, A Marmotti, L Mangiavini, L Meccariello Journal of Biological Regulators and Homeostatic Agents, 01 Jul 2020, 34(4 Suppl. 3):213-218. Congress of the Italian Orthopaedic Research00
- 29) The management of Vancouver B1 and C periprosthetic fractures: radiographic and clinic outcomes of a monocentric consecutive series Vincenzo Ciriello, Roberto Chiarpenello, **Alessandro Tomarchio**, Francesco Marra, Antonio Carmine Egidio, Lucio Piovani Hip International : the Journal of Clinical and Experimental Research on hip Pathology and Therapy, 01 Dec 2020, 30(2_suppl):94-100



- 30) The challenge of the surgical treatment of paediatric distal radius/forearm fracture: K wire vs plate fixation-outcomes assessment. Salvatore Di Giacinto, Giuseppe Pica, Alessandro Stasi, Lorenzo Scialpi, **Alessandro Tomarchio**, Alberto Galeotti, Vlora Podvorica, Annamaria dell'Unto, Luigi Meccariello; Med Glas (Zenica) 2021; 18(1):208-215
- 31) Comparing hand strength and quality life of locking plate versus intramedullary k wire for transverse midshaft metacarpal fractures Andrea Pasquino, **Alessandro Tomarchio**, Enio De Cruto, Jacopo Conteduca, Damiano Longo, Valentina Russi, Giuseppe Pica, Luigi Meccariello, Giuseppe Rollo Med Glas (Zenica) 2021; 18(1):316-321
- 32) Traumatic bilateral scaphoid fractures; Dariush Ghargozloo, **Alessandro Tomarchio**, Mauro Ballerini, Gianpaolo Chitoni (Corresponding author) Med Glas (Zenica) 2021; 18(1):222-225
- 33) Relapses of traumatic peroneal tendons subluxation already treated surgically: new surgical approach; **Alessandro Tomarchio**, Luigi Meccariello, Dariush Ghargozloo, Andrea Pasquino, Enrico Leonardi (Corresponding author) as been accepted for publication in Med Glas (Zenica) 2021; 18 (2): 487 – 492
- 34) Artrodesi dei 4 angoli mediante 2 viti retrograde incrociate: nostra esperienza. D. Ghargozloo, M. Ballerini, **A. Tomarchio**, G. Grazioli, E. Saccalani, G. Chitoni Rivista italiana di chirurgia della mano, Vol. 58 fascicolo 1-2021, pagg. 21-24 DOI:10.53239/2784-9651-2021-4
- 35) Frattura complessa dell'epifisi distale del radio in paziente anziano trattata mediante placca volar rim e fissazione esterna complicata da fascite necrotizzante: case report, analisi della letteratura e considerazioni **A. Tomarchio**, L. Liguori, L. Piovani Rivista italiana di chirurgia della mano, Vol.58 fascicolo 1-2021 pagg. 43-48 DOI:10.53239/2784-9651-2021-9
- 36) High results and lower cost in four-bone arthrodesis with retrograde screws; Dariush Ghargozloo, **Alessandro Tomarchio**, Mauro Ballerini, Emanuela Saccalani, Giorgio Grazioli, Gianpaolo Chitoni Chitoni (Corresponding author) Med Glas (Zenica) 2022; 19(1): 75-78

ALLEGATO 4: Lavori scientifici pubblicati su riviste online:

- 1) "Inquadramento clinico, diagnostico e terapeutico delle AVN dell'astragalo" Cannavò L, Ghargozloo D, **Tomarchio A**, Messina M, Massimino P www.FisioBrain.com a cura dell'Associazione Culturale e Scientifica FisioBrain (04/11/2010)
- 2) "Fratture dell'epifisi prossimale dell'omero: stato dell'arte e valutazione casistica con follow up medio a 20 mesi" Ghargozloo D, Cannavò L, **Tomarchio A**, Massimino P, Messina M. www.FisioBrain.com a cura dell'Associazione Culturale e Scientifica FisioBrain (23/11/2010)
- 3) "Lo stato dell'arte sulle lussazioni posteriori di spalla" Ghargozloo D, Cannavò L, Massimino P, **Tomarchio A**, Arancio A. www.FisioBrain.com a cura dell'Associazione Culturale e Scientifica FisioBrain (29/03/2011)
- 4) "Classificazione e trattamento delle fratture del pilone tibiale" Cannavò L, Ghargozloo D, **Tomarchio A**, Massimino P, Arancio A. www.FisioBrain.com a cura dell'associazione Culturale e Scientifica FisioBrain (14/04/2011)
- 5) "Nostra esperienza nel trattamento delle fratture di scafoide carpale" Messina M, **Tomarchio A**, Cassarino M. www.FisioBrain.com a cura dell'Associazione Culturale e Scientifica FisioBrain (16/05/2011)
- 6) "Attualità sull'osteogenesi imperfetta: a case report" Massimino P, Cannavò L, Ghargozloo D, **Tomarchio A**. www.FisioBrain.com a cura dell'Associazione Culturale e Scientifica FisioBrain (13/05/2011)

ALLEGATO 5: Formazione continua in Medicina (Crediti ECM)

2012:

- Corso d'istruzione: la dissezione anatomica dell'arto superiore, Abano Terme, 12/10/2012: **1 credito**
- 97° Congresso Nazionale SIOT "Lesioni capsulo-legamentose acute. Le protesi dolorose; 11 novembre 2012: **1,8 crediti**
- 97° Congresso Nazionale SIOT "Lesioni capsulo-legamentose acute. Le protesi dolorose; 13 novembre 2012: **0,8 crediti**
- 50° Congresso Nazionale Della Società Italiana Di Chirurgia della Mano, Abano Terme 11- 13 ottobre 2012: **3,6 crediti**

2013:

- Indagini ecografiche in muscolo-scheletrica entry level. Manuale di tecnica e anatomia ecografica delle articolazioni; 5 luglio 2013: **20 crediti**
- Riunione CIO: Nuove tecnologie per l'osteosintesi, Genova 26/10/2013: **6 crediti**
- Gestione del rischio clinico (principi, procedure e strumenti per il governo clinico delle attività sanitarie); 20 novembre 2013: **8 crediti**
- La riparazione ossea: i fattori meccanici e biologici in gioco; 21 novembre 2013: **5 crediti**
- HealthTechnology Assessment; 21 novembre 2013: **15 crediti**



Gestione del dolore in ortopedia e approccio normativo; 21 novembre 2013: **6 crediti**
Linee guida e documentazione clinica nel processo di "peer review"; 22 novembre 2013: **3 crediti**
VII convegno regionale di aggiornamento: le lesioni post-traumatiche dei tendini della mano dall'infanzia all'età adulta, Modena 15 e 16 novembre 2013: **7,5 crediti**
51° congresso nazionale SICM: Artroscopia e artroplastica del polso: metodiche a confronto, Rimini 3-5 ottobre 2013; **3,4 crediti**

2014:

Governo clinico: innovazioni, monitoraggio performance cliniche, formazione; 10 gennaio 2014: **20 crediti**
Il Programma Nazionale Esiti: supporto alle attività di audit clinico ed organizzativo; 11 gennaio 2014: **12 crediti**
Appropriatezza delle cure; 13 gennaio 2014, **15 crediti**
La ricerca documentale; 15 gennaio 2014: **12 crediti**
Le patologie della mano. Un sistema complesso tra presente e futuro: la mano traumatica; 28 febbraio 2014: **8 crediti**
Fratture di polso: attuali orientamenti per un corretto trattamento: 14 maggio 2014: **3 crediti**
Approccio multidisciplinare alle principali affezioni del piede aspetti anatomico-funzionali, diagnostici e terapeutici; 12 aprile 2014: **6 crediti**
Attività fisica: prevenzione, terapia e riabilitazione; 25 maggio 2014: **20 crediti**
Anatomia funzionale e biomeccanica applicata della mano; 16 luglio 2014: **10,5 crediti**

2015:

VI giornata ortopedica agrigentina. Le fratture dell'omero prossimale. Problematiche chirurgiche e riabilitative; 31 gennaio 2015 Agrigento: **15,2 crediti**
Advances in bone mineral disease treatment; 23 gennaio 2015: **8 crediti**
Vitamina D: un ormone per l'osteoporosi; 23 gennaio 2015: **15 crediti**
STO IN PIEDI, specialisti traumatologici ortopedici insieme nel post intervento e dimissione; 21 marzo 2015 Aci Castello (CT): **5,60 crediti**
Importanza della corretta gestione clinica del dolore non-oncologico: **5 crediti**
Esculapio: evidenze ed appropriatezza prescrittiva nella terapia della dislipidemia; 13 ottobre 2015: **17 crediti**
Progetto ASTER. Approccio multidisciplinare al paziente con neuropatie periferiche, 9-11 ottobre 2015: **16 crediti**

2016:

19° Corso teorico pratico di microchirurgia ricostruttiva, Torino 15-19 marzo 2016: **49,7 crediti**
Le fratture diafisarie di femore in età pediatrica e nell'adulto, Roma 9 aprile 2016: **9 crediti**
Il piede: compagno di vita, Firenze 25 aprile 2016: **4,5 crediti**
Le basi della comunicazione efficace con lo staff, Catania, 27 aprile 2016: **10 crediti**
Le componenti della qualità nell'assistenza sanitaria, Catania 28 aprile 2016: **10 crediti**
XXXI corso teorico pratico di chirurgia artroscopica – XXVI workshop sulle protesi di ginocchio, Bologna 08 giugno 2016: **17 crediti**
Conferme e prospettive nelle terapie delle malattie metaboliche dell'osso, Milano 9 luglio 2016: **7 crediti**
OsteoFAD2015, Milano 5 ottobre 2016: **6 crediti**
Obiettivo Zero Dolore, 27-28 maggio 2016: **5 crediti**
Meeting regionale G.I.B.I.S.: aggiornamenti sulle malattie osteoarticolari, Verona 1 ottobre 2016: **5,5 crediti**
Il buon uso del sangue e degli emocomponenti: la richiesta trasfusionale e l'uso del sistema di riconoscimento di operatori e paziente, Ragusa 25 ottobre 2016: **4,3 crediti**

2017:

Revisione di protesi totale di anca, 18 gennaio 2017, Milano: **1 credito**
Le fratture periprotesi dell'anca, 18 gennaio 2017, Milano: **1 credito**
Codifica delle prestazioni erogate nel sistema DRG: dalla teoria alla pratica, 23 febbraio 2017 Ragusa: **5,8 crediti**
18th EFORT Congress 2017 (31.05 – 02.06 2017): **12 hours EACCME – 18 European EMC**
Articolando, 08 e 09 settembre 2017: **11,9 crediti**
Rischi radiazioni ionizzanti e non ionizzanti compreso uso laser, radiofrequenze e risonanza magnetica nucleare: **5 crediti**

2018:

Riconoscere una malattia rara, 11 marzo 2018, Roma: **14 crediti**
Temi di genetica medica, 11 marzo 2018, Roma: **8 crediti**



Rischi occupazionali in un'Azienda Ospedaliera, 21 marzo 2018, Cuneo: **8 crediti**
La patologia dell'anca, 12 maggio 2018, Albenga (Sv): **8 crediti**
Approccio alle cure palliative in ambito respiratorio, Milano: **18 crediti**
Give me 5, The good practice of hand hygiene, Roma 6 settembre 2018: **6 crediti**
Igiene e medicina del lavoro in ambito ospedaliero, 27 settembre 2018, Cuneo: **9 crediti**
La fragilità dell'osso: dall'osteoporosi post menopausale alle patologie reumatologiche ed ortopediche: **20 crediti**
Basic Life Support e defibrillazione precoce esecutore (BLS Cat B), 9 ottobre 2018, Cuneo: **11 crediti**
L'infiltrazione di acido ialuronico in articolazione coxofemorale, sotto guida ecografica, 28/11/2018, Genova: **10 crediti**

2019:

Terapia antitrombotica nelle SCA, Bologna 18 gennaio 2019: **15 crediti**
Edema osseo: diagnosi e strategie terapeutiche, 13 marzo 2019: **10 crediti**
Problematiche Osteo-Articolari: Esperti a confronto, Palermo 17-18 maggio 2019: **10 crediti**
Protezione e promozione della salute nei primi 1000 giorni, Roma 26 settembre 2019: **9 crediti**
Tecnologie 3D in medicina: presente e futuro, Roma 3 dicembre 2019: **5 crediti**
57° Congresso Nazionale SICM: **5,40 crediti**

2020:

Question time – Risposte per la corretta gestione del paziente in Primary Care, Milano 19 marzo 2020: **10 crediti**
Novità in tema di osteoporosi e di altre patologie osteometaboliche, parte II, 28 marzo 2020: **17 crediti**
Il linfoma di Hodgkin, Milano 29 marzo 2020: **8 crediti**
La dieta chetogenica: definizione e applicazioni cliniche nel paziente con eccesso di peso, Milano 6 aprile 2020: **22,50 crediti**
Nuovo coronavirus: tutte le informazioni indispensabili, Roma 6 aprile 2020: **7,80 crediti**
La lettura critica dell'articolo medico scientifico, Roma 8 aprile 2020: **5 crediti**
La certificazione medica: istruzioni per l'uso, Roma 10 aprile 2020: **8 crediti**
Vaccinazioni 2020: efficacia, sicurezza e comunicazione, Roma 9 aprile 2020: **15,60 crediti**
Instabilità di gomito: principi di classificazione e trattamento, 11 aprile 2020: **4,5 crediti**
La violenza sugli operatori sanitari, Roma 11 aprile 2020: **10,40 crediti**
Il codice di deontologia medica, Roma 11 aprile 2020: **12 crediti**
Il sonno e i suoi disturbi. Una revisione degli aspetti fisiologici, clinici e di trattamento: **15 crediti**
Tecniche di terapia infiltrativa delle grandi articolazioni dell'arto inferiore: **6 crediti**
Prevenzione e contrasto della violenza di genere attraverso le reti territoriali, Roma 24 novembre 2020: **32 crediti**

2021:

L'edema osseo: significato clinico. Palermo 4 aprile 2021: **7 crediti**
L'importanza delle vaccinazioni di richiamo per la salute pubblica, Milano 20 aprile 2021: **50 crediti**
Gestione del dolore osteoarticolare – Gruppo Italiano Studio del Dolore in Ortopedia e Traumatologia (G.I.S.D.O.T.), Roma 18 giugno 2021: **4.5 crediti**
Congresso Nazionale SICM: mano, movimento, rigenerazione. Il congresso della ripartenza, Ancona 14-16 ottobre 2021: **4.5 crediti**
Patologie di spalla e ginocchio e tecniche infiltrative corso advance, Pieve Emanuele (Mi) 30 novembre – 1 dicembre 2021: **13,2 crediti**

2022:

Diagnosi e trattamento di psoriasi e infezioni cutanee: **50 crediti**
L'endometriosi: inquadramento clinico, diagnostico e terapeutico aggiornato: **22.50 crediti**
Patologie dell'anca e tecniche infiltrative corso skilled: Milano 08 03 2022: **12.60 crediti**
IL PERCORSO DEL PAZIENTE CON SINDROME DEL TUNNEL CARPALE, Verona 24 05 2022: **20 crediti**
PROGETTO IN-DOLORE: DIAGNOSI E TRATTAMENTO DEL PAZIENTE CON DOLORE CRONICO, Varese 16 06 2022: **6 crediti**
Elementi di ortopedia: l'osteosintesi, 24 06 2022: **5 crediti**



Nel 2022 revisore internazionale di articoli scientifici presso Journal: SAGE Open Medical Case Reports. Revisore della pubblicazione internazionale "Post-traumatic Instability of the First Metatarsophalangeal Joint: novel surgical technique of capsular reconstruction in a young kickboxer"

Nel 2022 revisore presso Dove Medical Press presso la rivista: journal Orthopedic Research and Reviews di diversi articoli scientifici

Dal 01/01/2011 membro aderente della Società Italiana di Chirurgia della Mano (SICM)

Dal 01/01/2016 socio ordinario della Società Italiana di Chirurgia della Mano (SICM)

Dal mese di settembre del 2010 al 31 dicembre 2020 Membro della Società Italiana di Ortopedia e Traumatologia (SIOT)

Iscritto nel 2016 alla Società Italiana di Microchirurgia (SIM)

Il sottoscritto è a conoscenza che ai sensi dell'art. 26 della legge 15/68 le dichiarazioni mendaci, le falsità negli atti e l'uso di atti falsi sono puniti ai sensi del codice penale e delle leggi speciali.

Consapevole delle sanzioni penali richiamate all'articolo 76 del D.P.R. 445/2000 dichiaro che quanto sopra corrisponde a verità.

Autorizzo il trattamento dei miei dati personali secondo quanto previsto dal D.legs 196/2003

Luogo e data

Cuneo, 14/4/2023

Firma

A handwritten signature in black ink, appearing to read 'Stefano...', written over a horizontal line.